

## □投資と投機の世界

**“投資とは未来を予測することである。”**

**ジョージ・ソロス**

※ジョージ・ソロス： ハンガリー生まれのアメリカ人投資家。ヘッジファンドの黎明期にファンド（その後有名なクワンタムファンドに）を設立。彼を一躍有名にしたのは 1990 年代の通貨危機。信念に基づき英国ポンドを政府相手に売り向かい巨額の利益を上げる。慈善事業家としても知られ、今までに資産のおよそ 1/3 を様々な国、団体へ寄付している。

### 株式投資は誰でもできる？

インターネット証券が全盛の時代。

証券口座を開設すれば誰でも簡単に買い、売ることはできます。

しかし、資産を増やすことは至難の業です。これは多くの個人投資家が感じていることでしょう。

特にアベノミクスへの期待が剥落したこれからのマーケットというのは、海外投資家も国内投資家も運用には工夫が必要になってくると思います。

ここ数年の上昇相場というのが特殊なケースであったと考えてよいと思います。

この小冊子では、初心者の方や投資未経験者の方からベテランの方まで今一度初心に帰ってもらうことから始めてもらいたいと記しております。

今後の投資生活に役立てば幸いです。

金融商品取引業者 関東財務局長（金商）第 700 号

株式会社グレイル

代表取締役 武部 克己

## § まずは日本経済のお話から…

“彼（敵）を知り己を知れば百戦殆うからず”

孫子

※孫子： 紀元前 500 頃に軍事家孫武によって書かれたと言われる兵法書です。軍事書といっても人の織りなす事柄はいろいろなビジネスシーンで役立ちます。そう考えると人は 2500 年以上前からそれほど進歩していないのかもしれないね。

有名な孫子の言葉ですが株式投資に於いての**敵**とは何でしょうか？

**ヘッジファンド？ 仕手筋？** それとも投機目的で暴れまわる**デイトレーダー？**

これらはいずれも時には敵ですが、時には味方でもあります。

何人も一時的に市場や一部の銘柄を動かしても、最終的にマーケットは動きたい方向にしか動きません。


となると…敵はやはり**気まぐれなマーケット**ということになると思います。

それでは、マーケットを知る手掛かりとしては何があるのでしょうか？

やはり**国内外の経済**ということになります。

「個別銘柄だけ知っておけばいいよ。」「どうせ短期投資だから…」というような声が聞こえてきそうですが、全体を知ること経済を知ることによって**お金の流れ**を知ることができるためです。

**マーケットを知る → 経済を知る → お金の流れを知る**



マーケットにはさまざまな投資家が参加しています。

ヘッジファンド（以下、HFと略称）、ミューチャルファンド（米国の投資信託：オープンエンド型）、年金基金、個人投資家、投機家、等々それぞれ特徴がありますがこれらのお金の出入りによって相場は変化します。

又、短期的に主役が変わるため、方向性、物色対象も変わることが多々あります。

強気の上昇相場であっても売るべき時はありますし、さらに買うべき時もあります。

逆に弱気相場であっても買うべきときもあれば、さらに売るべき時もあるのです。

これらはお金が流入してきているのか、それとも流出しているのかが重要なかぎになります。

投資ならば銘柄によってはそれほど気にする必要はないかもしれませんが効率よく資金を運用したい**投機家（なるべく短期間で運用したい人たち）ほど、このお金の流れを掴んでおくかが重要**になります。

年次成績が重要になるHFや証券の自己売買も多くはこの投機家に属するとも言えます。

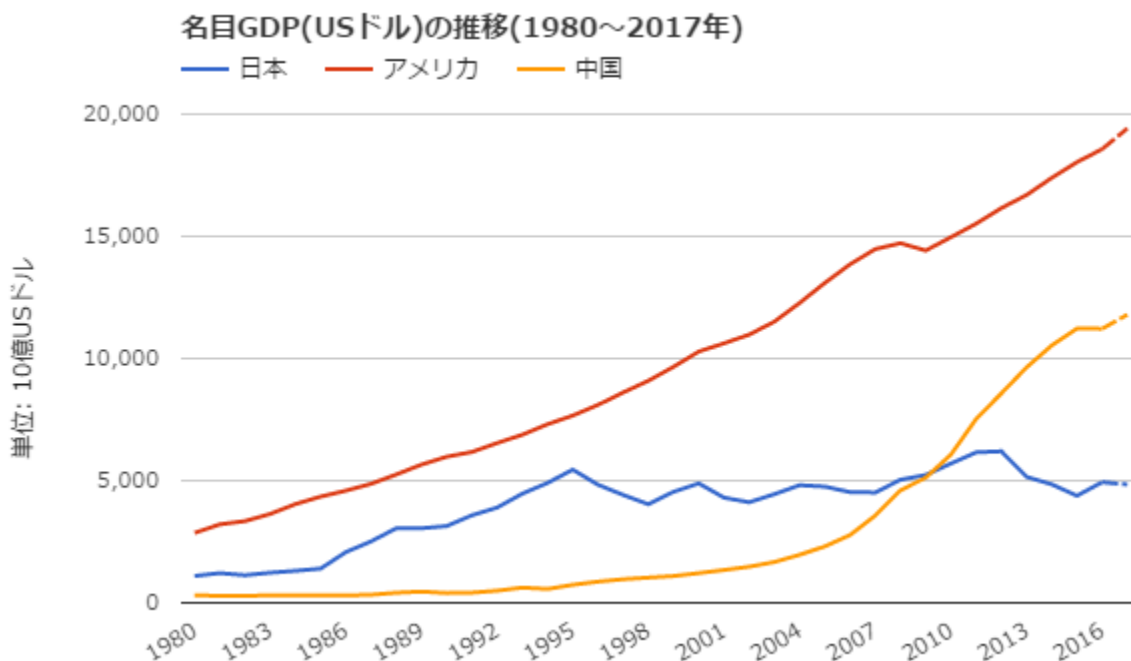
彼らは**金利動向や先物売買動向、最近では商品市況もチェック**してこのお金の流れを掴もうとしています。

同様に**経済知識もできるだけ身に付けたほうが良い**のは確かです。

さて、それでは近年の日本経済というのは世界でどのような位置づけでしょうか？

次のグラフをご覧ください。

出典：[世界経済のネタ帳](#)



残念ながら、我が国は成長しているといってもご覧の通り低成長であることに変わりはありません。

中国はやや鈍化しているといってもまだ 6%以上の成長（2017 年現在）を続けていますし、米国も力強い成長が続いております。

日本経済は途中、小泉改革やアベノミクスで期待が高まった時期はありましたが、それほど高い経済成長も安定した成長も達成できてはいません。

しかし、この低成長下であっても日本市場では資産運用で大きく資産を増加させた投資家がいるのも事実なのです。

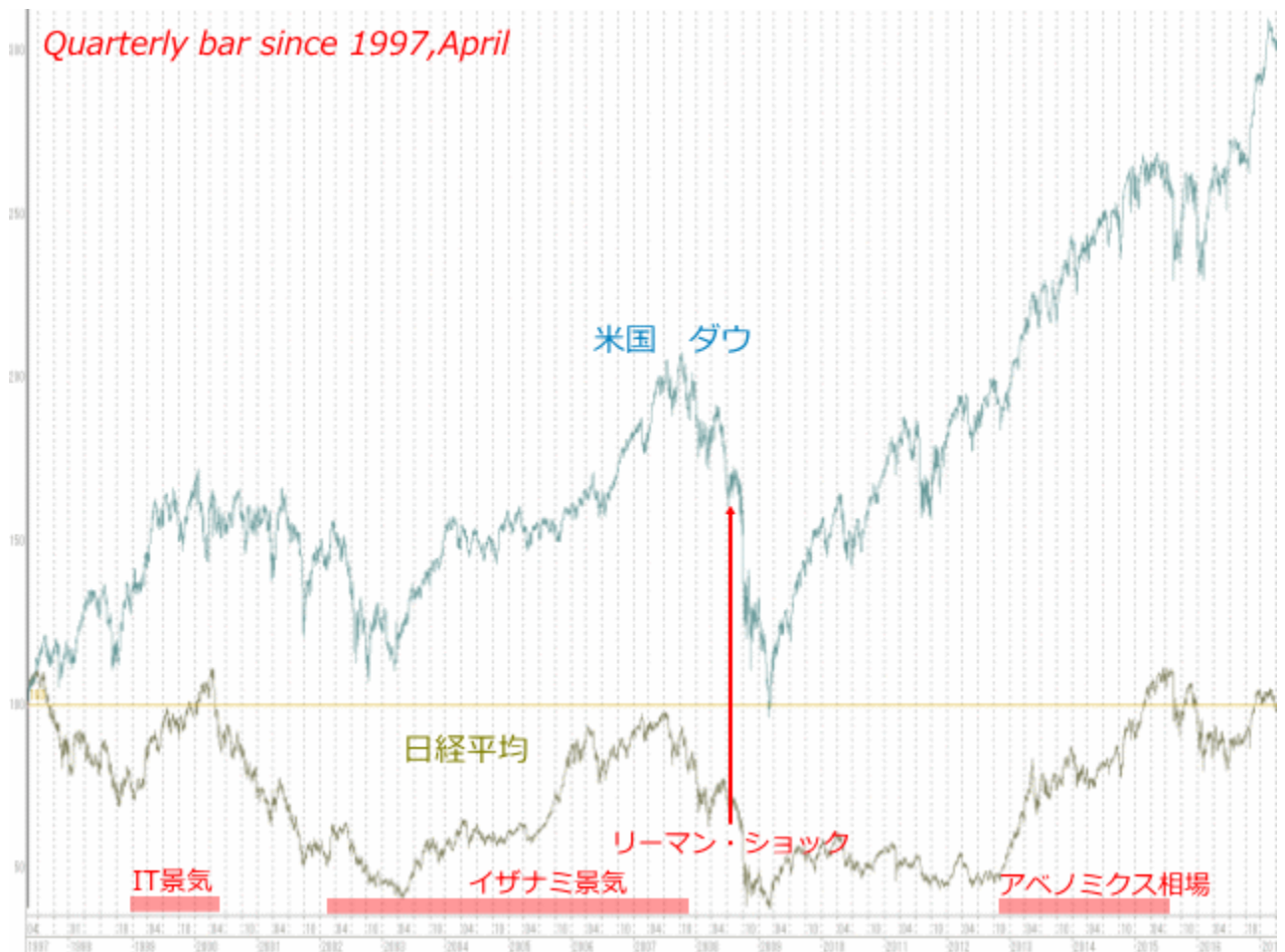
そんなときは決まってHFの資金は日本へ大量流入してきています。

市場というのはなんといいても思惑がある時が一番動きます。

超長期（数年単位）では経済状況に収束しますが、短期では思惑があれば大量の資金が流入してくるわけです。

GDPに関しては 2016 年には研究開発費を加えるという押し上げ要因があったにも関わらず実態としては小さなレンジの中にこじんまりと納まっているというのが現状の日本経済であります。

次のラインチャートをご覧ください。



出典：弊社作成 NYダウと日経平均の相対ラインチャート（四半期足）

日本の株式市場もGDP同様に大きな見方をすれば、やはりボックス圏での往来が主になっているわけです。

低成長で海外要因を受けやすい景気敏感市場（世界経済に連動しやすい市場で一番後に動く市場。これはHFの多くが2017年口にしています。）というのが、海外投資家の多くが思い描く率直な日本市場であります。

さらにデフレを脱し切れていないというのも要因としてあるでしょう。

総合的にみると海外投資家から見れば日本市場は魅力に乏しいものの、時として好機に見舞われるので無視できる存在でもないということになると思います。

現状の超金融緩和による世界的な金余り状態と運用先の乏しさも影響しているでしょう。

## 低成長の日本市場での運用は難しい？

低成長経済の下でボックス圏の日本市場での投資は難しいかといえば、実はそうではありません。

日本市場の現在（2017年）の特徴というのは…

- **金余り（金融緩和を実施中でまだその出口は見えていない）であること。**
- **景気敏感市場であること。**

つまり、国内の低成長、デフレが続く中では海外要因の影響を受けやすいというデメリットはありながらも、なんととっても流動性の大きさ（世界で第三位の時価総額）というのは魅力であります。

又、国内の金融資産が余り気味であるということは海外投資家も知っていることです。

そしてここ最近日本国内で**大きな変化をみせているのが中小型株市場**です。

ここに結構宝が眠っていることに、機をみるに敏な海外投資家も気づき始めました。

特に中小HFの噂をかなり耳にするようになりました。

| 世界主要取引所の時価総額（100万米ドル）TOP10 |             |            |        |
|----------------------------|-------------|------------|--------|
|                            |             | 2015年2月末時点 | 出典：WFE |
| 順位                         | 取引所名        | 時価総額       | 比率     |
| 1                          | ニューヨーク証券取引所 | 19,490,633 | 29.55% |
| 2                          | ナスダック OMX   | 7,291,379  | 11.06% |
| 3                          | 東京証券取引所     | 4,751,890  | 7.21%  |
| 4                          | 上海証券取引所     | 4,146,401  | 6.29%  |
| 5                          | ユーロネクスト     | 3,544,319  | 5.37%  |
| 6                          | 香港証券取引所     | 3,383,507  | 5.13%  |
| 7                          | 深セン証券取引所    | 2,478,214  | 3.76%  |
| 8                          | トロント証券取引所   | 2,020,924  | 3.06%  |
| 9                          | ドイツ証券取引所    | 1,859,639  | 2.82%  |
| 10                         | ボンベイ証券取引所   | 1,696,822  | 2.57%  |

## 個人投資家にとって日本市場に投資・投機するメリット

日本国内の投資家が国内株式へ投資するメリットは大体3つに集約されると思います。

1. 為替リスクがないこと。
2. 経済状況や個別企業の業績をいち早く知ることができること。
3. 短期投資がやりやすいこと

1の為替に関しては、今はリスクヘッジすることも十分に可能ですが、やはり金額が大きくないと意味をなさないでしょうし、何よりも管理が大変になります。

2に関しては、マクロ環境は統計的な数字に過ぎないのですが、自国のことですから肌感覚で知ることができます。ヒット商品のように流行物に関してはなんとんでも地の利がものをいいますし、テーマ株物色というのも投機にとってはとてもおいしいチャンスになります。

3については、市場は生き物であり、常に変化しています。

ですから、身近でタイムラグのない市場では臨機応変に対応でき、短期投資がしやすいです。



## 投資（投機）のヒント

ここからは投資のアドバイスとなるように、実際の売買により役立つであろう投資のコツ、注意点を記載していきます。

### ヒントその1

まず、投資（投機）の際に何に一番注意すればよいのでしょうか？

銘柄選び？ … 確かにそれは大事ですね。

情報収集 … もちろん、それも大事です。

しかし、あえて最重要項目として**資金管理**を挙げたいと思います。

運悪く突如地合いが悪化してしまうこともあります。

そんな時、信用取引で100%枠を消化してすべての資金枠で株式保有していたら？

考えたくもない事態ですよ。

ウォール街の格言に**“マージンコール（追加証拠金のこと）と決して会おうな”**というのがあります。

損失が拡大して発生するのが追加証拠金ですが、それが用意できなければ損失は現物取引の3倍になります。

**巨額な損失というのは建てすぎ（過大な保有）か、損失を抱えた株を長く持ちすぎるか**のどちらかで発生するのです。

そうしたときに大事なのが投資資金に対して適切な保有をしているか、あるいは現金比率を大きくしたりしてリスクヘッジしているのかどうかであります。

こうしたことが突然起こるのは前述したお金の流れが急激に変化するために起こるわけです。

弊社は設立以来十五年になりますが、個人投資家の方々と接して儲けられない個人投資家が一番不得手とするのが、ここであるように思います。

逆に成功している個人投資家に共通しているのはこの資金管理が巧みです。

資金が少なく、「そんなに分散投資できないよ」という方も多いとは思いますが、それでも最低2銘柄に分けたほうが安全でしょう。

特に新興市場銘柄のように値動きが荒いものというのは買うタイミング次第で資金を寝かせることになる場合も少なくありません。

タートルズという投資家グループがかつて米国におりまして、彼らが一世を風靡した時代がありまし



た。彼らはたったひとつのルールで売買をしていたのですが、そのルールの勝率はなんと 48%！5 割を切ります。それでも彼らが成功した背景には資金管理と損切りの上手さがあったからです。

ここで再び著名な投資家ジョージ・ソロス氏の言葉を引用しましょう。

**“まず生き残れ。儲けるのはその後だ。”**

**ジョージ・ソロス**

経験がある程度の投資家にとってはとても含蓄のある言葉なのですが、経験がない投資家もいずれ少なくとも一度は経験することになると思います。

経験が浅い段階でプロ・アマ問わず陥りやすい罠が大勝の後の大負けです。

ですから資金配分も考えて、絶対に集中投資をしないことです。

資金量が少ない場合はなおさらであり、集中投資して投資資金を信用取引等ですべて失ってしまうようなリスクは避けなければいけないわけです。

投資資金が少ない時でも最低でも二等分に分けて投資するなどの**自分の投資ルール**を決めておくのがよいでしょう。

## ヒントその 2

次に大切なことは売買の**タイミング**になります。

タイミングとは全体の大きなタイミングと個別銘柄の小さなタイミングの 2 種類のタイミングをみる必要があります。

マーケットの雰囲気や需給をひっくり返す地合いという呼び方をしますが、それが良ければ買いに適していて悪ければ売りに適していると大雑把にはいえます。

例えば良い地合いがしばらく続くと思うか、あるいは悪い地合いがそろそろ終わると思えば、今度は個別銘柄の買いのタイミングを探します。

又、投資スタンスによっても違ってきます。

投機（投機というのは短期です。）では今買いであっても、投資には早すぎるということもあります。

21 世紀の相場はオーバーシュートの相場ということもできます。

騰がるときも、また下がるるときも行き過ぎてしまうという特徴は昔からあることなのですが、今はこれが昔よりも短い期間で大きく顕著に起こるようになってきました。

これは日々マーケットやファンダメンタルズの変化に注意していないとわからないものです。

タイミングの例として次の2つのチャートをご覧ください。



### チャート1 東証上場銘柄： A社。（テーマ株）日足（日々の値動きを記したチャート）

これは2017年度に弊社推奨の銘柄。

株価は推奨後約半月で3.78倍になりました。

テーマ株の先取りをしますと効率のよい投資（投機のほうが正しいですね。）ができます。

買値が高くなれば、それだけリスクも大きくなります。

投机チャンスというのはマーケットには日々ありますが、ほとんどは小さなチャンスが多いです。

大きなチャンスというのはそう多くはありません。



## チャート2 JQ上場銘柄： B社。（準テーマ株）日足（日々の値動きを記したチャート）

こちらも2017年に弊社推奨の事例です。

株価は推奨後約1週間で2.25倍になりました。

こちらもテーマ株として推奨したのですが、なかなかテーマとしては盛り上がりませんでした。

この場合、数日買いが遅れてしまうと買い時を逸してしまいます。

こうした買いタイミングをみるのに大切なのは

### 1.地合（大きなタイミング探し）を読むこと。

### 2.資金の流れと次に成長が期待されそうなテーマや銘柄を選別し、下値が堅いと判断されるときに買うこと。（小さなタイミング探し）

テーマ株というのはその時にマーケットで起こっている一種の流行のようなものです。

業種（例：半導体製造、ゲーム）であったり、商品・サービス（例：任天堂スイッチ関連、）であったりするのですが、これには条件がありまして地合いが悪ければこういう現象は発生しません。（発生しても半日から1日程度で終わってしまう。）

これらを実践するには日々個別の相場を見ておかなければいけませんし、お金の流れ、そしてなにより地合もある程度予想しておかなければいけません。

## ヒントその3

そして最後が**銘柄選別**です。

世界中、どこの株式セミナーでも一番多い質問というのは

「何を買えばよいのでしょうか？」「どのセクターが最も有望でしょうか？」  
だそうです。

もちろん、何を買えばよいかはとても重要な要素です。

でも、ヒント 1 とヒント 2 がないと効率良いリスクを軽減できる投資も投機もできないということをお忘れなく。

より有望な銘柄を探すのに一番のヒントになるのが、なんととっても3か月に一度発表される決算報告書になります。

**決算報告書はよく読み、理解する必要があります。**

時々、虚偽報告をする企業もあるので十分な注意が必要です。

近年はオリンパス、東芝といった名だたる名門企業でさえこうした不祥事があったわけですから、大手やネームバリューに頼ってもいけません。自分の目で確認し、納得することも重要であります。

会社四季報や日本経済新聞というのも重要な手がかりになります。

ただ、四季報はともかくとして日本経済新聞も時々間違いを犯しますので、やはり過去のデータや報道と照らし合わせて整合性がとれるかどうかは確認したほうがよろしいかと思います。

### 投資（投機）のコツ まとめ

ヒント 1：資金管理はとても重要。

そのためには？…投資ルールの確立、地合の把握（お金の流れを知る）

どの資料をチェックする？…債券市場、欧米株式市場、為替市場

ヒント 2：売買のタイミングを予想すること（特に投機のような短期トレードに重要）

そのためには？…地合の把握（市場テーマ）、個別企業の値動きの特徴をつかむ

どの資料をチェックする？…国内外の新聞記事、個別チャート、場中の個別と全体の値き。

ヒント 3：個別銘柄選別。

そのためには？…企業情報。

どの資料をチェックする？…会社四季報、日経新聞過去記事、四半期決算書

投資（投機）といえども、準備が大切であるということになります。

なかなか楽には儲けさせてはくれませんが、努力に報いてくれるのも市場なのです！

## グレイルNETのご案内

前述したように投資（投機）というのは、他の仕事と同じようにやはりいろいろな資料を検討して知識を吸収し、世界の変化を勉強していくことが必要になります。

**株式投資を資産形成の一貫とするには努力とそのための時間が必要**になります。

しかし、お仕事をされている方は**多忙でなかなか投資を研究する時間はとれない**でしょう。

又、ザラバの時間**9時から15時まで相場をみているということができる方は多くない**と思います。

投資経験が長い方でも**セカンドオピニオンを得たい時や時間を節約したい方**もいらっしゃると思います。

弊社15年の実績でも個人投資家の方々は人それぞれ考え方も環境も違いますから、投資顧問に求めるものは様々であるということに気づきました。

そこで導き出された答えというのが**会員数限定**として、個々の会員の方々にできるだけ**質の高い情報分析を、できるだけタイムリー且つシンプルにお伝えする**という方法でありました。

無駄な売買を極力抑え、**ベストなタイミングで有意義な銘柄へのシンプルな投資・投機を推奨し結果を出すトレードにとことんこだわっていき**たい、これが現在のグレイルの姿であります。

それを行うために3年前よりシステムの変更と合わせて今日のスタイルを確立しましたので、**15年前よりも進化したグレイル**をご紹介します。と思います。



弊社の特徴としては次の4点があげられます。

### **○実績 17年～30年の腕利きマネージャー達による質の高い助言。**

ネットメール会員であればいつでもご質問、ご相談をメール、または電話にて（お答えはメールになります。）承ります。場中のご質問にはなるべく迅速にお答えいたします。

### **○少数個人投資家のための投資助言。（会員数は最大300人。これに達しますと会員募集は退会者が出るまで終了となります。）**

会員数が多いと小型優良株などは共食いになる恐れがあるのでそれを避ける為であります。

（実際の話でも、預かり資産が膨張すると運用が難しくなり、成績を落とすファンドは数知れず。）

又、迅速にお客様へ助言できる体制を維持するためでもあります。

### **○幅広い投資家層への情報分析を提供**

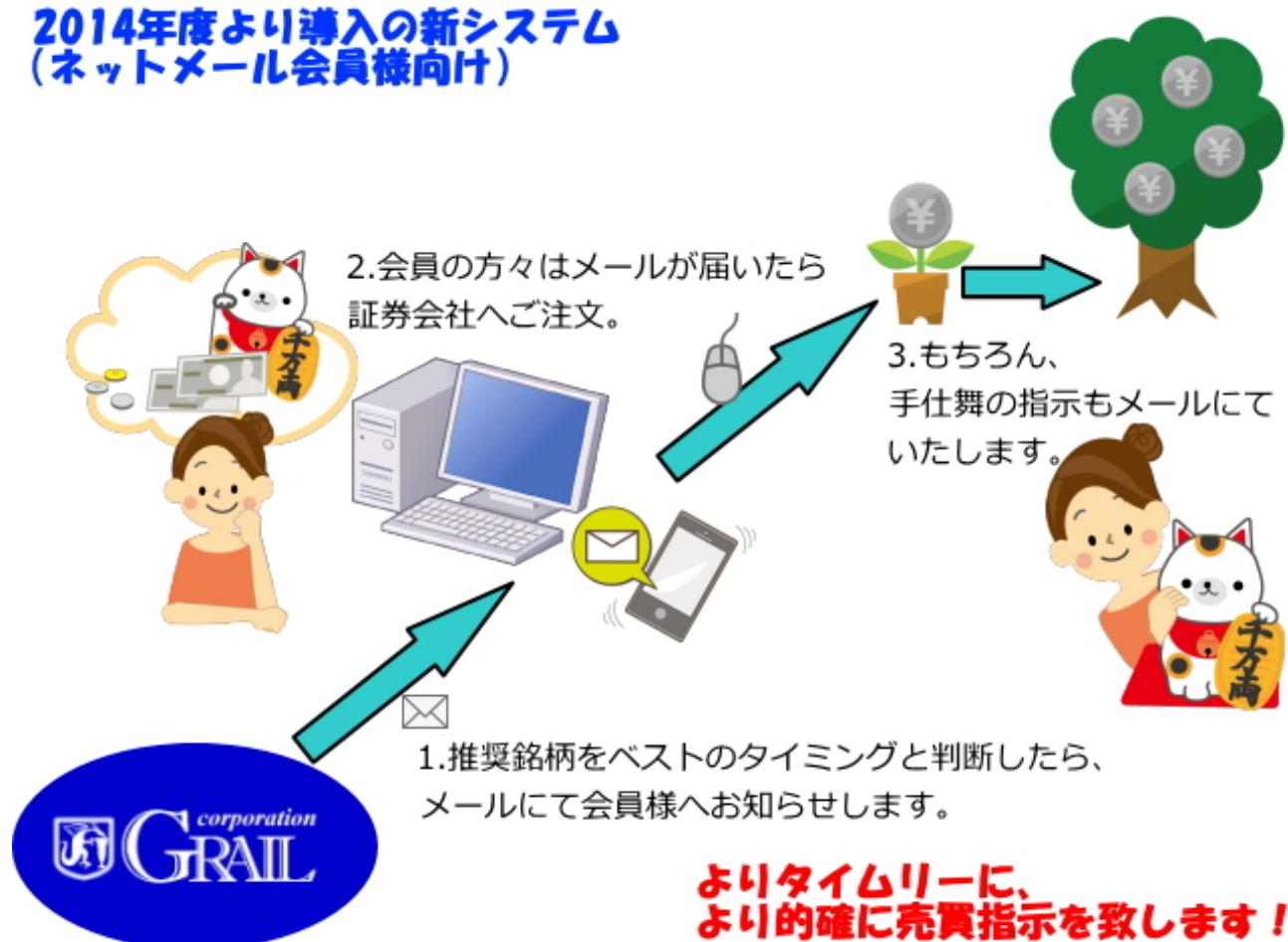
一言で投資家といっても銀行預金よりも高いキャピタルゲインをなるべく楽して求める方から、プロの投資家を目指す方、またベテラン投資家の方と多岐に渡ります

こうした様々な投資家層にお答えするために幅広い情報を多角的に分析して、できるだけシンプルにまとめて誰でも解りやすいように提供いたしております。

### **○スイングトレード（短期投資・投機）の銘柄推奨をメールにて買い時にお知らせします。**

2014年からのサービスになります。（下図をご参照下さい）パソコンがなくてもスマホさえあれば、タイミングを逃すことがないように弊社が目となり耳となってマーケットを監視して会員の方々にチャンスをお知らせします。

## 2014年度より導入の新システム (ネットメール会員様向け)



図の解説：

1. 弊社よりご登録頂いたEメールアドレス（パソコンやスマートフォン）へ推奨銘柄メールをお届けします。

ご注意 1：パソコン、スマートフォンのメール設定で弊社メールを迷惑メールフォルダに入らないようにご自身で設定しておいて下さい。自動的に迷惑メールとして処理される場合がございます。

ご注意 2：推奨銘柄は毎日あるわけではございません。効率よく安全な投資（投機）ができるようにタイミングをみて推奨いたしますのでご了承下さい。

ご注意 3：メールには最小限の情報のみしか掲載しておりません。銘柄の詳細や理由に関しては夜間に弊社HPにてお知らせいたします。

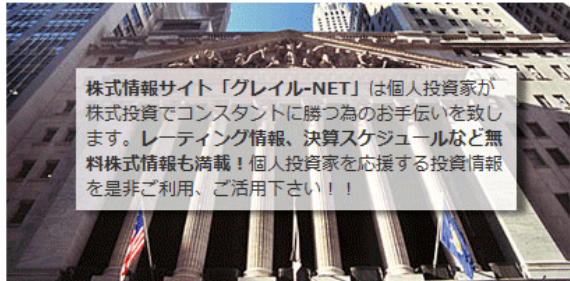
2. それに従って会員の方々は証券会社へ売買注文をしていただきます。

（推奨に際してはタイミングも考慮しているために説明不足の場合もございます。ご了承下さい。）

3. 手仕舞い、あるいは損切りするときはメールにてお知らせ致します。

# グレイルサイトのご利用方法：

弊社が会員の皆様へご提供できるサービスをご紹介します。



株式情報サイト「グレイル-NET」は個人投資家が株式投資でコンスタントに勝つ為のお手伝いを致します。レーティング情報、決算スケジュールなど無料株式情報も満載！個人投資家を応援する投資情報を是非ご利用、ご活用下さい！！

## HEADLINE

2017年9月25日(月) 大引け

|          |                  |        |                |
|----------|------------------|--------|----------------|
| 日経平均     | 20397.58 +101.13 | 騰落レシオ  | 125.64%(25日)   |
| TOPIX    | 1672.82 +8.21    | 東証2部指数 | 6592.19 +22.61 |
| 東証1部売買高  | 15.29億株          | 日経JQ平均 | 3543.13 +31.98 |
| 東証1部売買代金 | 2兆1452億円         | マゼース指数 | 1065.50 +8.55  |

※9/26 7809票屋がJQに新規登場！！

twitter マフォローしてください！ ツイート シェア

## 新規会員募集中☆入会案内へ！

## What's new!!

▶ 新規会員募集中！！

- ▶ 9/23(土)「実需筋・投機筋」更新しました！！
- ▶ 9/23(土)「今週の注意予報【会員版】」更新しました！！
- ▶ 9/16(土)「実需筋・投機筋」更新しました！！
- ▶ 9/16(土)「今週の注意予報【会員版】」更新しました！！
- ▶ 9/9(土)「実需筋・投機筋」更新しました！！
- ▶ 9/9(土)「今週の注意予報【会員版】」更新しました！！
- ▶ 9/8(金)「ブラックインフォ」更新しました！！

### ◆◆グレイルレポート◆◆

グレイルの分析チームによるレポート (PDFファイル) を販売しております。お手頃な価格で一部からご購入可能となっておりますので、株式投資のご参考にして頂ければ幸いです。詳しくは下記のボタンをクリックしてお進み下さい。

特別会員 (固定会員 & ネットメール会員) は無料でご覧になれます。

グレイルレポート



### 無料情報

- グレイルメールマガジン** Free  
グレイル-NETメールマガジン。毎日市場筋の噂、情報などを配信。毎週土曜日には「相場者の立ち話～番外編～」などをお送り致します。
- レーティング情報** Free  
主な証券会社の格付け情報！！<毎日更新> 最終更新日 9/25  
【レーティングとは?】
- 相場者の立ち話** Free  
相場者・・・兜町にたむろし色々な情報を仕入れ、それを元に株式売買を行うプロの投資家、投機家達。彼らの噂話を毎日お伝えします。<毎日更新> 最終更新日 9/25
- 今週の注意予報** Free  
主要銘柄の決算発表の日程や株価に影響を与えそうな指数発表などのスケジュールを一週間単位で更新。<毎週更新> 最終更新日 9/23
- グレイル資料室** Free  
主要企業の決算スケジュールを随時更新！ 最終更新日 9/15
- デイトレーダー適性診断** Free  
貴方の性格や環境からデイトレーダー適性を分析します。まずは自分を知る事から始めましょう。

### 会員情報

- ブラックインフォメーション** Member  
今、『話題の銘柄』や『ホットな銘柄』に関して、市場の噂や事実関係から弊社の分析と考察を交えて解説します。ハイクラス(リターン)型を中心に、『投資家』というよりも、『投機家』向け銘柄。<随時更新> 最終更新日 9/8
- グレイル特選** Member  
1ヶ月に一度、毎月の相場動向予測レポートを掲載！！前月の相場動向を振り返り、それを踏まえて今後の相場動向を、需給面や外部要因などあらゆる面から徹底的に分析します！！また、フォローコメントも掲載します。<毎月更新> 最終更新日 9/2
- デイトレ特選銘柄** Member  
材料、テクニカル、短期資金の流入など、あらゆる観点から考慮して、明日デイトレで狙えると思われる銘柄を厳選して、また、プロのデイトレーダーの目線からその銘柄の相場を徹底分析！<平日更新> 最終更新日 9/22
- 今週の注意予報【会員版】** Member  
主要銘柄の決算発表の日程や株価に影響を与えそうな指数発表などのスケジュールを一週間単位で更新。更新内容がどのように市場に影響を与えるのか、また見逃しなどの詳しい解説入り。<毎週更新> 最終更新日 9/23
- 本日の市場分析と今後の投資戦略** Member  
本日の株式市場を徹底分析！更に今の地合状況を考慮した明日以降の投資戦略を日々分析し公開！！<平日夕方更新> 最終更新日 9/22

### 特別会員情報【固定会員 & ネットメール会員専用】

- 日経225先物 投資戦略情報** Special Member  
日経先物投資に役立つコンテンツです。明日の先物投資戦略や地合状況を考慮した現状でのスタンス (デイトレorスイング) の取り方などのアドバイスを日々更新！！<平日更新> 最終更新日 9/22
- 実需筋/投機筋動向** Special Member  
S&P500(米国の代表的な株価指数)、先物、商品先物(原油、金、銅)を為替、シカゴ日経先物の実需筋、投機筋の動向を解説入りで毎週公開！株式相場の動向判断や、先物、商品先物の相場動向も！<毎週更新> 最終更新日 9/23
- グレイルデータベース** Special Member  
銘柄、目付、語句で検索出来るデータベース。多岐に亘る事項やニュース、レーティング速報など投資に役立つ情報を徹底アップ！過去1年のデータが取り出せます。【情報会報版】 ほぼ毎日 随時更新
- スイング特選銘柄** Special Member  
数日間の投資スタンスのスイングトレードに狙いの強い銘柄を推奨理由や買値目処、ロスカットライン、チャート分析、マネーマネジメント、etc. ！<毎日更新> 最終更新日 9/23
- システムトレード特選銘柄** Special Member  
当社開発のオリジナルシステムで抽出したシグナル銘柄を随時公表。<シグナル出現時は夜9時までに更新> 最終更新日 9/5  
【システムトレードとは?】【現在公開中のシステム】
- 聖杯を探せ!!** Special Member  
知っておきたい売買テクニック。プロが好むテクニカル分析、売買タイミングの計り方。コレは使えんと思う色々な売買法を紹介。有名オシレーター、当社開発システムを徹底検証！！etc. 株式投資に役立つ内容満載！！<随時更新>

情報内容については万全を期しておりますが、その内容を保証するものではありません。これらの情報掲載は株式投資判断の参考となる情報の提供であって、投資勧誘を目的としたものではありません。またこれらの情報によって生じたいかなる損害についても当社は一切の責任を負いません。投資にあたっては、ご自身の責任と判断でなさるようお願いいたします。



前頁は弊社HPのトップページの全容となります。

会員様専用のコンテンツは大きく分けて①と②になります。

**会員コースは2種類ございます。**

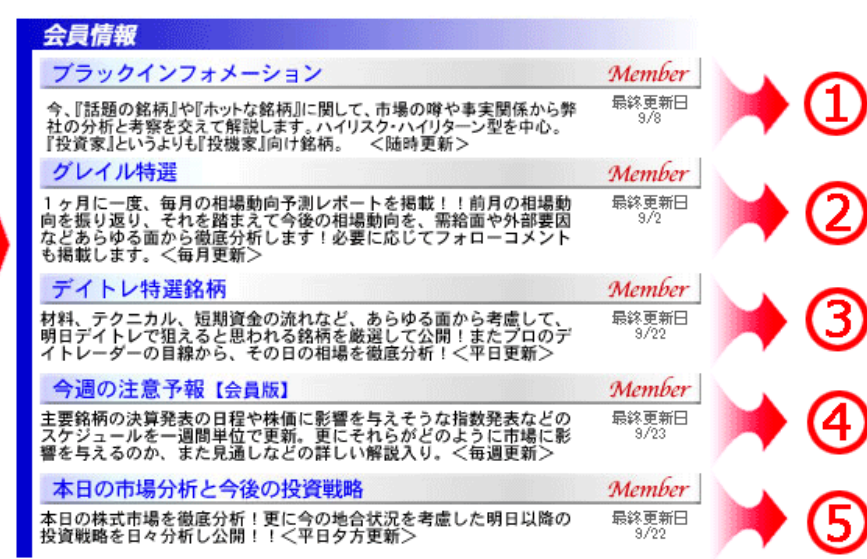

●インターネット会員：月額 10,500 円、年額 105,000 円（税込）

①のコンテンツをご覧になることができます。

●ネットメール会員用コンテンツ：月額 21,000 円、年額 210,000 円（税込）

①と②のコンテンツをご覧になることができ、さらに日々のサービスがございます。

コンテンツ④のご説明：（すべての有料会員の方々がご覧になれます。）



■ **コンテンツ④**【閲覧可能会員】

- インターネット会員
- ネットメール会員

| 会員情報   | Member     |
|--|------------|
| <b>ブラックインフォメーション</b><br>今、『話題の銘柄』や『ホットな銘柄』に関して、市場の噂や事実関係から弊社の分析と考察を交えて解説します。ハイリスク・ハイリターン型を中心。『投資家』というよりも『投機家』向け銘柄。 <随時更新>    | 最終更新日 9/8  |
| <b>グレイル特選</b><br>1ヶ月に一度、毎月の相場動向予測レポートを掲載！！前月の相場動向を振り返り、それを踏まえて今後の相場動向を、需給面や外部要因などあらゆる面から徹底分析します！必要に応じてフォローコメントも掲載します。 <毎月更新> | 最終更新日 9/2  |
| <b>デイトレ特選銘柄</b><br>材料、テクニカル、短期資金の流れなど、あらゆる面から考慮して、明日デイトレで狙えると思われる銘柄を厳選して公開！またプロのデイトレーダーの目線から、その日の相場を徹底分析！ <平日更新>             | 最終更新日 9/22 |
| <b>今週の注意予報【会員版】</b><br>主要銘柄の決算発表の日程や株価に影響を与えそうな指数発表などのスケジュールを一週間単位で更新。更にそれらがどのように市場に影響を与えるのか、また見通しなどの詳しい解説入り。 <毎週更新>         | 最終更新日 9/23 |
| <b>本日の市場分析と今後の投資戦略</b><br>本日の株式市場を徹底分析！更に今の地合状況を考慮した明日以降の投資戦略を日々分析し公開！！ <平日夕方更新>   | 最終更新日 9/22 |

### ① ブラックインフォメーション

弊社が入手した市場関係の噂（特定の銘柄に関する売買思惑が主です。）をメインでご紹介しています。短期間で急騰、急落したりすることもあります。

### ② グレイル特選

月に一度発行している有料レポート（1050円）を月末、月初に公開しています。主に翌月の相場動向の予想です。月初に投資計画を立てると成績は良くなりますが、その為にはどういった資金が入ってくるのか、それは何故かということはある程度想定しておく参考にしてください。

### ③ デイトレ特選銘柄

翌日のデイトレード対象になりそうな銘柄をプロトレーダーが厳選して前日に公開しております。デイトレードは値動きと値幅がないと利益を得られませんから、候補を前日にある程度選別しておくこと乗り遅れも防げる確率が高くなりますので成績が良くなります。

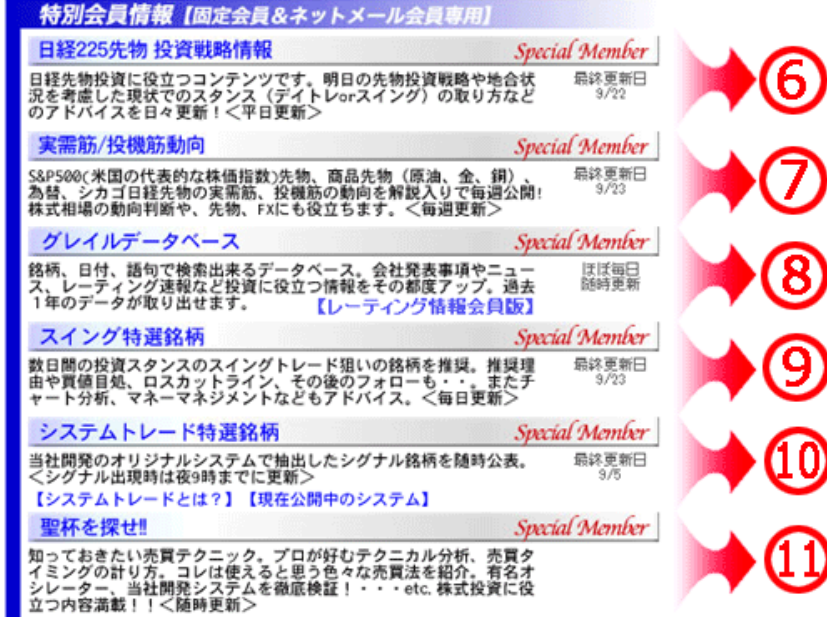

### ④ 今週の注意予報

2週間の経済イベントや行事を記載しております。グレイル特選が月次の投資計画ならば、こちらは週の投資計画の参考になると思います。個人では見落とすこともありますからチェックシートとしてもご活用下さい。

### ⑤ 本日の市場分析と今後の投資戦略

日々の市場動向や変化をプロの目から解説します。強気になってよいのか、それとも弱気で現金多めにしたほうが良いのか等の基本戦略。又、時系列で市場にどのような動きがあったのかも解説しております。

コンテンツ®のご説明：（ネットメール会員の方々がご覧になれます。）



特別会員情報【固定会員&ネットメール会員専用】

- ⑥ 日経225先物 投資戦略情報 *Special Member* 最終更新日 9/22
- ⑦ 実需筋/投機筋動向 *Special Member* 最終更新日 9/23
- ⑧ グレイルデータベース *Special Member* ほぼ毎日 随時更新
- ⑨ スイング特選銘柄 *Special Member* 最終更新日 9/23
- ⑩ システムトレード特選銘柄 *Special Member* 最終更新日 9/5
- ⑪ 聖杯を探せ!! *Special Member*

■ コンテンツ® (B) 【閲覧可能会員】  
○ ネットメール会員

### ⑥ 日経 225 先物投資戦略情報

日経平均先物の動向を予想してお知らせしております。日経平均先物というのは、HF（ヘッジファンド）が大きく仕掛けることが多く、それは現物市場にも大きな影響を与えることが少なくありません。ですから先物売買をしない人でも地合を知る手がかりになります。

#### 特典サービス：【日経平均先物戦略メール】

午前 9 時前と午後 12 時半前にメールにて先物投資戦略をお届けします。先物その日どう動くのかをプロが予想してお知らせいたしますので、先物売買の参考、地合を知る手がかりになります。

### ⑦ 実需筋/投機筋動向

全米先物協会のデータを基にして、商品市況から景気動向や資金の動きを予想します。

世界景気やお金の流れを知ることは株式市場の大きな流れを知るために大切なことになります。

### ⑧ グレイルデータベース

過去一年間の業績修正、会社発表の会社情報（提携、新商品・サービスの発表など）、過去のレーティングなどが検索できます。最新レーティングは寄り付き前 8 : 00 頃から順次公開しております。

### ⑨ スイング特選銘柄

スイングトレード用銘柄を推奨するだけでなく、株価に影響を与えそうな材料、決算もお知らせいたします。（レーティング情報も一部は前日にお知らせしております。）

#### 特典サービス：【スイング売買メール】

スイングトレードでは効率よい投資を行うためにはタイミングが重要であることは言うまでもありません。したがって弊社としてはセットアップ（銘柄選別）だけではなく、売買のタイミング（エントリー）でメールにてお知らせしております。

数々のお客様の声から売買のタイミングがわからない、あるいはいつも見てはられないという声が非常に多かったためにシステム刷新と同時に導入したサービスです。

### ⑩システムトレード特選銘柄

コンピュータによって条件抽出した銘柄を機械的に売買するのがシステムトレードになります。

弊社開発の二つの逆張りシステム（システム名：054 と 062）によって買いサインが出た場合にご紹介しております。

### ⑪聖杯を探せ

初心者向けに確率の高い売買テクニックや知っておきたい事柄などを紹介しております。

トレーディングの基礎知識集といってもよいかもしれません。

## 【コンテンツ以外の特典サービス！】

### 1：日経平均先物戦略メール

⑥日経 225 先物投資戦略情報をご参照下さい。

### 2：スイング売買メール

⑨スイング特選銘柄と図をご参照下さい。

### 3：グレイルメール

朝寄り前には米国株の概況や、朝刊などからの材料を厳選して注目株として紹介します。

前場引け後には、前場の概況や、個別株の動向状況をお知らせ致します。

### 4：メール相談

株式投資関連のことでしたらなんでもメール、お電話でご質問下さい。メールで回答致します。

例えば弊社推奨以外の持ち株のご相談、ポートフォリオの作成、今更恥ずかしくて聞けないような証券用語等々。もちろん気になる銘柄に関するアドバイスやセカンドオピニオンもできるだけ迅速にお答えいたします。

### 5：レーティング情報会員版

ご要望の多いレーティング情報を午前 8 時半頃に、会員専用ページを設けて公開しております。

（レーティングの一部は前日にもスイング特選銘柄コンテンツにてお知らせしております。）

幅広い個人投資家の方々にお答えするためのコンテンツを提供。

シンプルに… そして正確に…

多種多様な個人投資家の皆様にお答えするべくコンテンツをご用意しております。

弊社コンテンツは次のような方々の利用を想定して構成しております

◎=よく利用する    ○=利用する    △=たまに利用する

## 利用時間

コンテンツ サービス

投資家傾向

プロ投資家志向

(ザラ場があまり見られない)

強い ←————→ 弱い

投資性向のみの方

## 週末に…

|             |   |   |   |
|-------------|---|---|---|
| ④ 今週の注意予報   | ◎ | ○ | △ |
| ⑦ 実需筋/投機筋動向 | ◎ | △ | △ |

投資経験長の方はこれらコンテンツで週末に翌週の計画を練るようです。実需筋、投機筋動向は世界の金の流れをしる上で大変参考になるコンテンツと好評、ETF投資にも参考にされているようです。

## 寄りに…

|               |   |   |   |
|---------------|---|---|---|
| ⑧ グレイルデータベース  | ◎ | ◎ | ◎ |
| 1:日経平均先物戦略メール | ◎ | ○ | △ |
| 3:グレイルメール     | ○ | ○ | △ |

日経先物メールは売買ダイミングを図る為に見る方が多いです。先物が影響することは多々あります。データベースは8:30頃にその日のレーティング情報の80%が掲載されますから、短期トレードに必須。グレイルメールは前日引けからその日影響のありそうな材料をお知らせしています。

## 場中に…

|             |   |   |   |
|-------------|---|---|---|
| 2:スイング売買メール | ◎ | ◎ | ◎ |
| 3:グレイルメール   | ○ | ○ | ○ |
| 4:メール相談     | △ | ○ | ○ |

スイング売買メールは推奨銘柄を場中に売買指示をさせていただきます。成績が良いと評価が高いのは大変有難い限りです。グレイルメールは昼休み中にもお送りします。メール相談はベテランの方ならばセカンドオピニオンがほしい時や投資や陶器で解らないことなど何でもご質問下さい。

## 引け後に…

|                   |   |   |   |
|-------------------|---|---|---|
| ③ デイトレ特選銘柄        | ○ | ○ | △ |
| ⑤ 本日の市場分析と今後の投資戦略 | ○ | ○ | ○ |
| ⑥ 日経225先物投資戦略情報   | ◎ | ○ | △ |
| ⑨ スイング特選銘柄        | ◎ | ◎ | ◎ |
| ⑩ システムトレード特選銘柄    | ○ | △ | △ |

デイトレ特選銘柄は翌日の参考のためになります。市場分析はザラ場が見られない方がその日どんな相場であったのが確認できます。225先物も同様でヘッジファンドが悪さをしている相場だと荒れることが多いので貴重な情報になります。

スイング特選はスイングトレードに有益な情報をお知らせします。そしてここで前日発表分のレーティングの一部を夜(21時頃まで)公開しています。

システムトレードはテクニカルのみの抽出銘柄です。

|         |   |   |   |
|---------|---|---|---|
| ⑪ 聖杯を探せ | △ | ○ | ○ |
|---------|---|---|---|

トレードに関して基礎的なことが書かれています。トレーディング関連の書籍は意外に高価なので基本を知っておくことができます。



### 会員の方々からいただいたメールより・・・

「先物取引はやらないのですが、短期トレードなので地合の変化を知るために先物投資戦略は重宝しています。」 60代：男性

「会社員なので資産運用のために日中市場をみていることができません。でも、メールが来たときだけスマホで取引できるのでありがたいです。」 40代：女性

「外仕事なので、携帯取引もなかなかできませんが、妻にメール通りの売買を頼んでいるので楽です。難点は利益がばれてしまうことですが・・・。」 40代：男性

「レーティング情報が早く分かり、助かってます。」 30代：男性

「相談メールが迅速に回答されて、参考になります。」 70代：女性

**株式会社グレイル 投資顧問業登録 関東財務局長（金商）第700号**

- ご質問・お問い合わせ：<https://www.grail-legends.com/contacts>
- お電話でお問い合わせ：03-5661-1156（代表） AM8:00～PM20:00
- GRAIL-NET（HP）：<http://www.grail-legends.com/>